TREPPE 99
Ihre Treppe einfach renovieren

Aufmaßblatt

gerne auch ausdrucken, ausfüllen und per Mail an: anfrage@treppe99.de

Lieferanschrift:

Grundmaterial:

Tel.: Mail: Datum:

Stufen Nr.:	Anzahl	Typ	Nach Maß[2] (Ja/Nein)	Schablone[3] (Ja/Nein)	Stufen Breite in mm	Tiefe (nur für Stufen Nach Maß) in mm	Sondermaße (mm) siehe Skizzen wenn Typ A / B / C (gewünschte Höhe) für Typ D (vorhandene Höhe und Tiefe Übertritt in mm angeben	Maßangabe Innen	Maßangabe Außen	Setzstufen Breite in mm	Setzstufen Höhe in mm
z.B.: 1-10	10	D	Ja	——	1000	280	Übertritt-Höhe: 40 mm, Übertritt-Tiefe: 20 mm			1000	175

Sum.: 0 Stk. 0,000 0,000 Standard: 0,000 Gesamt: 0,000 in laufenden Metern 0,000 lfm

Alles aktualisieren: Formular zurück setzen

Abdeckwinkel

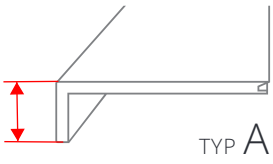

Abdeckwinkel mit Weiter-Klick-Verbindung

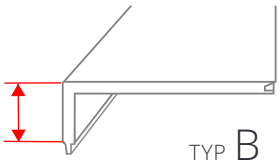

Blocküberstand

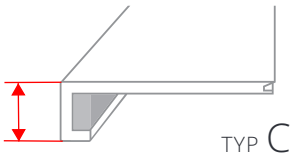

Überschub

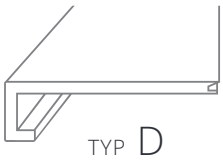

Bemaßung Stufenelement Typ D - Überschub

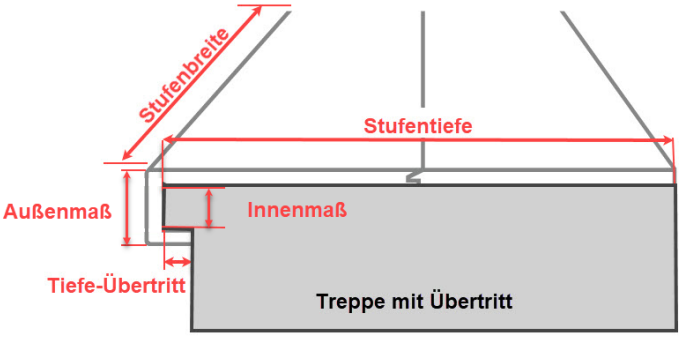

Ausführungsvariante:

1. **Treppenwinkel standard** mit selbst zu ergänzendem Belag: Sie erhalten ein fertiges Tritt-Stufenelement (je nach Winkelvariante) in angegebener Breite Ihrer Treppe zugeschnitten. Bitte beachten Sie, dass Sie zur Vervollständigung der Trittfläche der Stufe zusätzliche Elemente erwerben müssen (in der Regel ein Element zusätzlich).
2. **Stufe nach Maß:** Die gesamte rechtwinklige Stufe wird in Breite und Tiefe nach Ihren Maßen fertig zugeschnitten (inkl. Material). Bitte geben Sie hierzu zusätzlich zur Breite der Stufe auch die jeweilige Tiefe an. Nicht geeignet für "schiefe" oder gewendelte bzw. abgewinkelte Stufen. Nutzen Sie hierfür "Stufen nach Schablone".
3. **Stufe nach Schablone:** Komplette Tritt-Stufe in Breite und Tiefe nach Schablone fertig zugeschnitten (inkl. Material).
   Fertigen Sie (z.B. von komplizierten Stufen) Schablonen z.B. aus einem Stück Tapete an und senden Sie uns diese gerollt postalisch zu. Beschriften und nummerieren Sie die Oberseite der Schablone und kennzeichnen Sie die vorderste Kante zum Beispiel mit einem Pfeil.

   Die Standardgrößen unserer Winkelvarianten sind 40 Millimeter hoch und gegebenenfalls 20 Millimeter tief als Ansichtsmaß (Außenmaß).

Nach Notwendigkeit (Belagselement kleiner als Stufenbreite) und um verschnittarm zu arbeiten werden unsere Treppenkanten auch teilweise aus mehreren Elementen zusammengefügt. Sollte dies nicht gewünscht sein, ist dies explizit anzugeben. Der entsprechende Verschnitt wird dann kalkuliert und zusätzlich berechnet.

TREPPE 99
Ihre Treppe einfach renovieren

Aufmaßblatt

Setzstufen

Pos.	Anzahl	Setzstufenbreite (mm)	Setzstufenhöhe (mm) (maximal 300 mm hoch)
z.B.:	10	1000	180
1			
2			
3			
4			
5			
6			
7			
8			

Pos.	Anzahl	Setzstufenbreite (mm)	Setzstufenhöhe (mm) (maximal 300 mm hoch)
z.B.:	10	1000	180
9			
10			
11			
12			
13			
14			
15			
16			

Anzahl Setzstufen: **0** Stk

Summe Setzstufen: **0,000** lfm

Wand- oder Seitenabschluss

Pos.	Anzahl	Länge in mm	Höhe in mm
z.B.:	10	1000	180
1			
2			
3			
4			
5			
6			
7			
8			

Pos.	Anzahl	Länge in mm	Höhe in mm
z.B.:	10	1000	180
9			
10			
11			
12			
13			
14			
15			
16			

Summe Seitenabschlüsse: **0,000** lfm

Anzahl Seitenabschlüsse: **0** Stk

Sonstiges

Pos.	Anzahl	sonstiges Zubehör / Zusatzmaterial / Grundmaterial Pakete
1		
2		
3		
4		
5		

Profilor GmbH, O.d.F.-Platz 2, 16775 Löwenberger Land - Tel.: +49 (0) 33094-719-8719 - anfrage@treppe99.de
www.treppe99.de